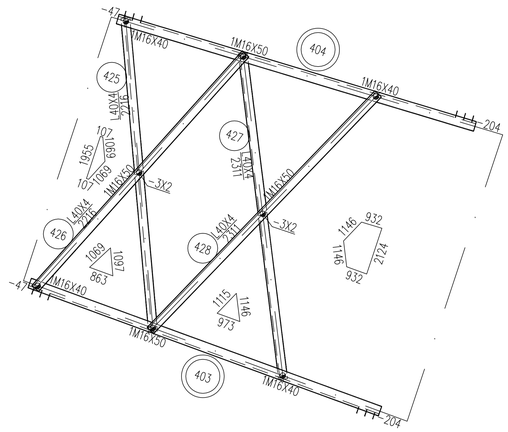
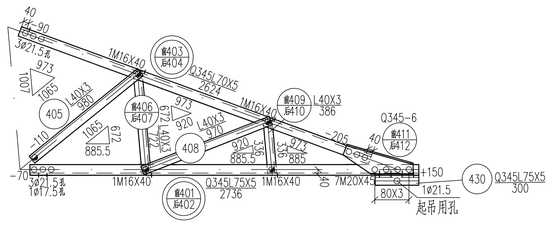


单线图1:150

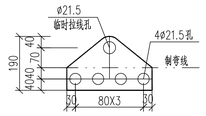




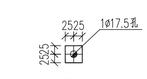
说明:
1. 导线挂线板的火曲角度及数量详见杆塔明细表(电气)
2. 导线挂线板按-15°.-10°.-5°.0°.5°.10°.15°.20°.25°.30°十级火曲分别用0.1.2.3.4.5.6.7.8.9.数字,表示这些数字用钢印标注在编号之后,如下表所示:

编号	㉓									
火曲角α	-15°	-10°	-5°	0°	5°	10°	15°	20°	25°	30°
钢印号	㉓0	㉓1	㉓2	㉓3	㉓4	㉓5	㉓6	㉓7	㉓8	㉓9

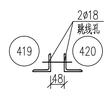
3. θ为转角度数的一半,值详见电气专业的"杆塔明细表".



大样图
1:15



大样图
1:15



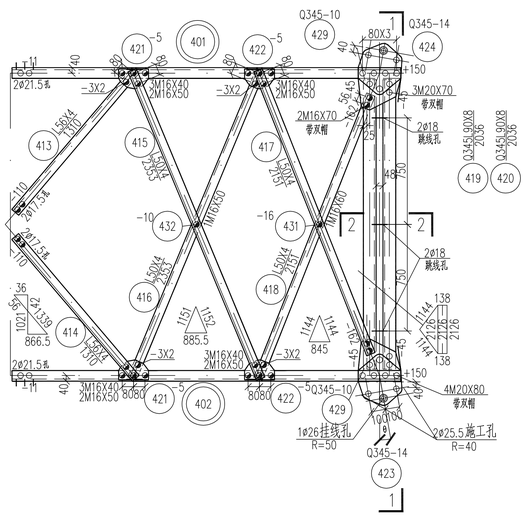
2--2
1:15

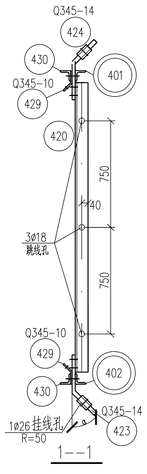
构件明细表

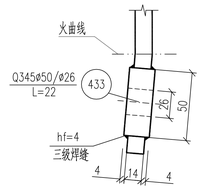
编号	规格	长度(mm)	数量	重量(kg) 一件	重量(kg) 小计	备注
401	Q345L75X5	2736	1	15.92	15.9	局部合角
402	Q345L75X5	2736	1	15.92	15.9	局部合角
403	Q345L70X5	2624	1	14.16	14.2	局部开角 切角
404	Q345L70X5	2624	1	14.16	14.2	局部开角 切角
405	L40X3	980	2	1.81	3.6	
406	L40X3	722	1	1.34	1.3	切角
407	L40X3	722	1	1.34	1.3	切角
408	L40X3	970	2	1.80	3.6	
409	L40X3	386	1	0.71	0.7	切角
410	L40X3	386	1	0.71	0.7	切角
411	Q345-6X196	484	1	4.47	4.5	卷边50mm
412	Q345-6X196	484	1	4.47	4.5	卷边50mm
413	L56X4	1310	1	4.51	4.5	切角
414	L56X4	1310	1	4.51	4.5	
415	L50X4	2353	1	7.20	7.2	
416	L50X4	2353	1	7.20	7.2	切角
417	L50X4	2151	1	6.58	6.6	
418	L50X4	2151	1	6.58	6.6	切角
419	Q345L90X8	2036	1	22.27	22.3	
420	Q345L90X8	2036	1	22.27	22.3	
421	-5X140	210	2	1.15	2.3	
422	-5X140	210	2	1.15	2.3	
423	Q345-14X310	575	1	19.59	19.6	制弯 电焊
424	Q345-14X310	575	1	19.59	19.6	制弯 电焊
425	L40X4	2216	1	5.37	5.4	切角
426	L40X4	2216	1	5.37	5.4	
427	L40X4	2311	1	5.60	5.6	切角
428	L40X4	2311	1	5.60	5.6	
429	Q345-10X190	300	2	4.47	8.9	制弯
430	Q345L75X5	300	2	1.75	3.5	
431	-16X50	50	1	0.31	0.3	
432	-10X50	50	1	0.20	0.2	
433	Q345ø50/ø26	22	2	0.25	0.5	焊接
合计					240.8 kg	

螺栓、脚钉、垫圈明细表

名称	级别	规格	符号	通过厚度	数量	重量(kg)	备注
螺栓	6.8级	M16X40		7~12	25	3.6	
		M16X50		13~22	13	2.1	
		M16X60		23~32	1	0.2	
		M16X70		23~32	4	0.9	带双帽
		M20X45		9~15	14	3.8	
		M20X70		16~25	6	2.3	带双帽
		M20X80		26~35	8	3.3	带双帽
脚钉							
垫圈	Q235	-3(ø17.5)	规格X个数		12	0.1	
合计					16.3 kg		







套管大样图
1:5

广西送变电勘察设计有限公司					110kV 输电线路 工程	施工图 阶段
			批准		校核 林婷	结构 部分
			核定		设计	1C1W2-J4A单回路转角塔
电气	毛璐	2022.08	审查	张金萍	制图 蒋潮仪	内角横担 ④ 结构图
专业	会签人	日期	日期	2022.08	比例	图号 1C1W2-J4A-06